

タブレットPCは、SD・RDの音楽再生に使えるか？ ～安いタブレットPCを購入して使ってみたレポート～

2013年10月10日 伊藤達彦



POKETAB
6インチ タブレットPC
ポケタブ6
Android 4.0 搭載



ポケタブ6専用
アクティヴケース
¥980

付属品
USBケーブル



アマゾン等で購入可
価格：¥6,777

USB充電器を別途に
購入すれば、電源から
の充電が可能です。



アマゾン
¥641

製品名：ポケタブ6

内蔵メモリーは、
4GBまで有り
別途MicroSD
32GBまで対応



MicroSD MicroUSB

238g



USBコードでパソコン内の
音楽をコピーして使えます。



液晶画面の小さいMP3プレーヤー等での音楽再生は、SDやRDの例会等では
厳しい？ものです。そこで、格安のタブレットPCを使って「挑戦？」してみました。
内蔵メモリーが「4GB」もあるので、これだけでも音楽再生の容量としては十分で
す。もちろん、Micro SDカード(携帯電話等で使っています。)が増設できる機種
となっていますから、ハードユーザーにもOK！です。

MP3プレーヤー



もっともお手軽なサイズ

「ポケタブ6」の曲名リスト画面



曲名リストが大きくて見やすい！



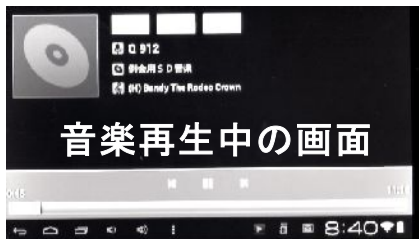
「設定」画面から
フォントサイズを
大きくできます！



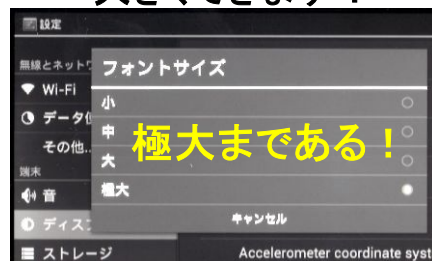
他社3.5インチ

ポケタブ6

他社7インチ



音楽再生中の画面

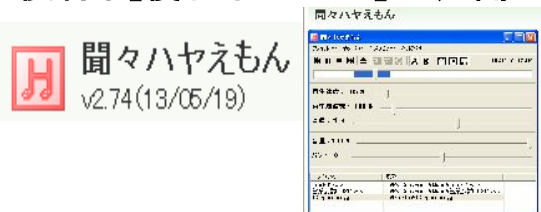


極大まである！

留意点

Hash用のホーダウン曲は、あらかじめ「3曲分ぐらいの長さ
にパソコンで編集し、つないで」おきましょう。

「速度調整」や「キーコントロール」は、あらかじめパソコン等で「自分用」に調整しておきましょう。
便利な【優れものソフト】は、「聞々(ぶんぶん)はやえもん」というソフトです。



音楽をたくさん収納できるからと言って「入れすぎると

1,000曲入れると「選曲」が大変！